

Инструкция

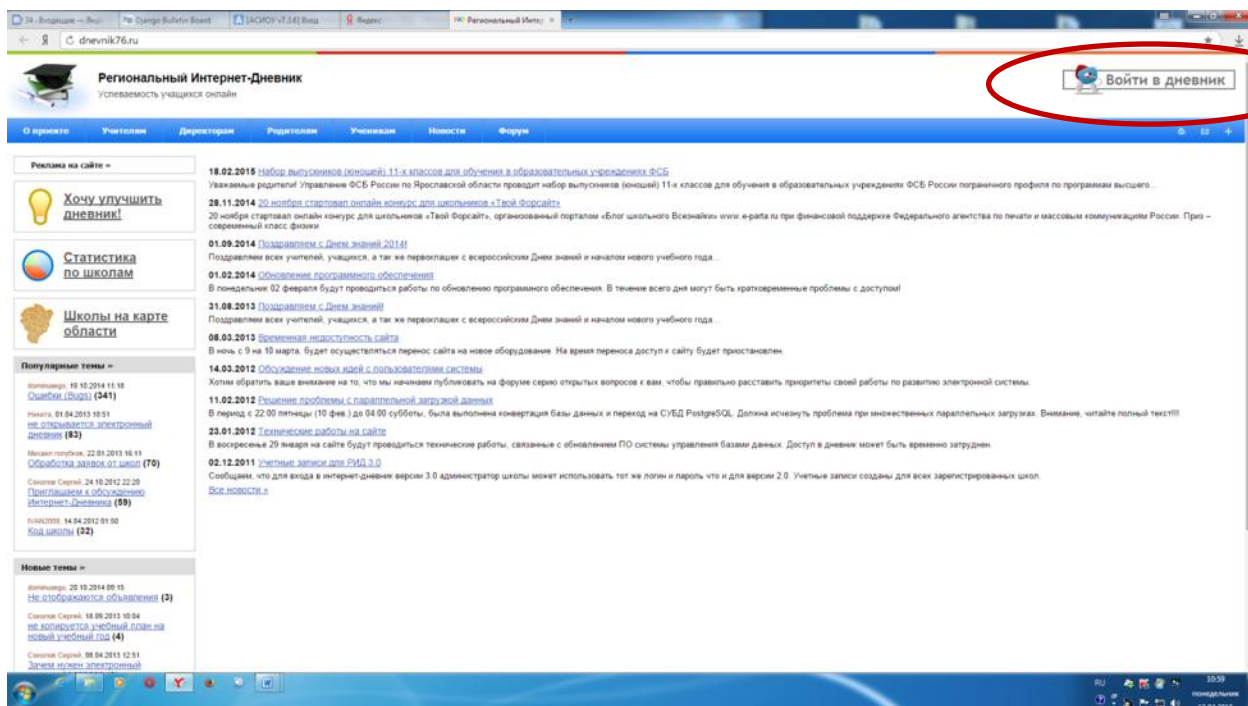
по работе с Региональным интернет-дневником (РИД)

Адрес сайта Регионального Интернет-дневника dnevnik76.ru.

В организации, которую посещает Ваш ребенок, необходимо получить логин и пароль для входа в РИД.

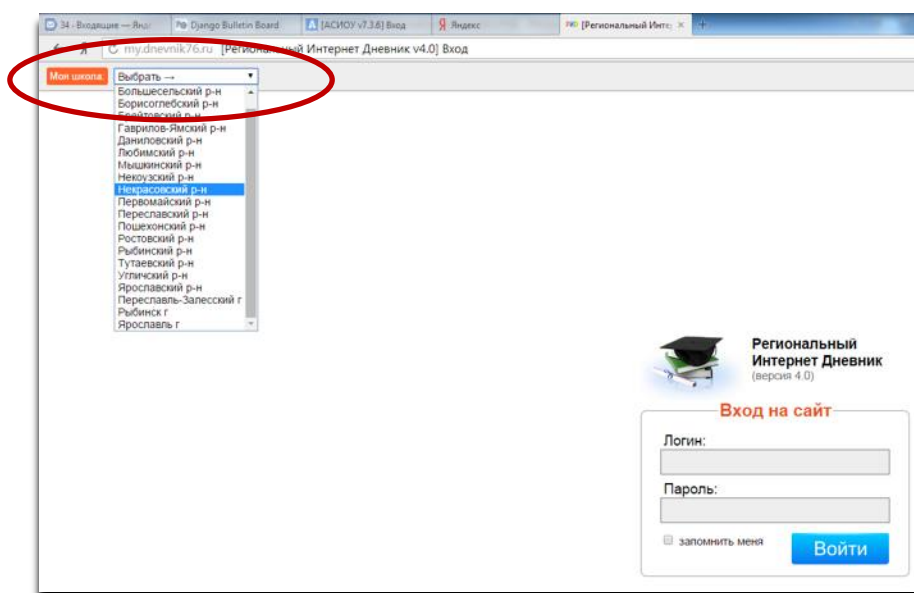
1. В адресной строке любого браузера укажите dnevnik76.ru

Откроется окно:



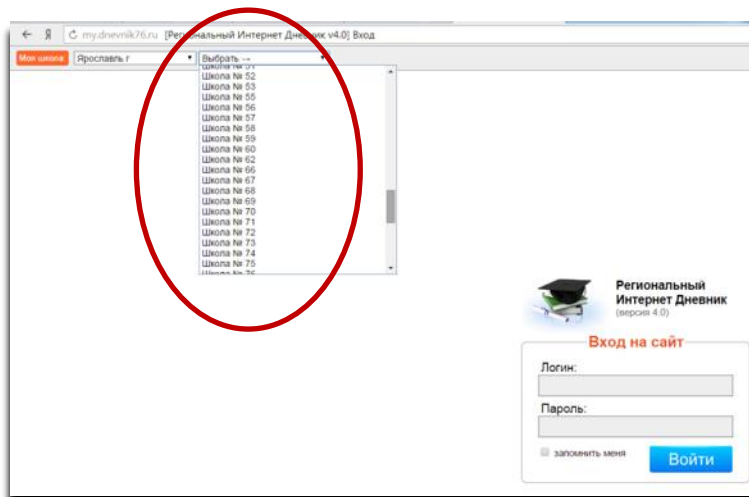
2. В правом верхнем углу нажать кнопку «Войти в дневник»

Откроется окно:



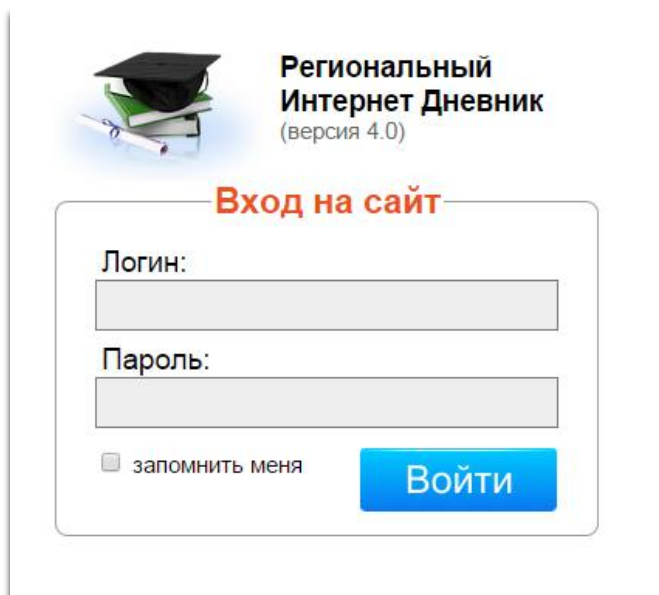
В левом верхнем углу рядом со словами «Моя школа» есть поле для выбора муниципального района, в котором находится организация, которую посещает Ваш ребенок. Для выбора муниципального района «г.Ярославль» необходимо воспользоваться линейкой прокрутки.

3. После выбора муниципального района выбираем соответствующую организацию.



Для выбора организации, которая не отображается в открывшемся окне необходимо воспользоваться линейкой прокрутки.

4. После выбора организации вводим полученный логин и пароль в окне, нажимаем кнопку войти:



5. Откроется страница вашего личного кабинета в РИД.
6. Для просмотра оценок и домашнего задания на главной странице необходимо нажать «Оценки»

Моя страница | **Оценки** | Расписание | Домашнее задание | Учителя | Сообщения 11 | Файлы

ТУРИСТИЧЕСКИЕ ЭКСКУРСИИ т.316-078 ДЛЯ ШКОЛЬНИКОВ | Онлайн занятия для ваших детей с 5 по 11 класс

Панель управления

Внимание!
В соответствии с требованиями Федеральных норм и правил с 01 января 2019 г. вход в интернет-дневник будет возможен только через Единую систему идентификации и аутентификации (ЕСИА) и при наличии подтвержденной учетной записи на портале Госуслуг. Если у вас уже есть подтвержденная учетная запись, то вы можете **выполнить привязку к ЕСИА** прямо сейчас. Обращаем внимание, что возможность привязки при доступе по логину и паролю (текущий механизм входа) останется и после указанной даты, но успеваемость учащегося при этом отображаться не будет.

	Оценки Текущая успеваемость	

Новости проекта

- 6 апреля 2020 г. [О дистанционном обучении](#)
- 12 ноября 2017 г. [Оформление и оплата подписки на мобильное приложение](#)
- 28 сентября 2017 г. [Приложение для iPhone и iPad](#)

Объявления
[Архив](#)

7. Для написания сообщения учителю, на главной странице нажать на «Учителя»

2019-2020 учебный год

Моя страница | **Оценки** | Расписание | Домашнее задание | **Учителя** | Сообщения 11 | Файлы

ТУРИСТИЧЕСКИЕ ЭКСКУРСИИ т.316-078 ДЛЯ ШКОЛЬНИКОВ | Онлайн занятия для ваших детей с 5 по 11 класс

Панель управления

Внимание!
В соответствии с требованиями Федеральных норм и правил с 01 января 2019 г. вход в интернет-дневник будет возможен только через Единую систему идентификации и аутентификации (ЕСИА) и при наличии подтвержденной учетной записи на портале Госуслуг. Если у вас уже есть подтвержденная учетная запись, то вы можете **выполнить привязку к ЕСИА** прямо сейчас. Обращаем внимание, что возможность привязки при доступе по логину и паролю (текущий механизм входа) останется и после указанной даты, но успеваемость учащегося при этом отображаться не будет.

Новости проекта

- 6 апреля 2020 г. [О дистанционном обучении](#)
- 12 ноября 2017 г. [Оформление и оплата подписки на мобильное приложение](#)
- 28 сентября 2017 г. [Приложение для iPhone и iPad](#)

Объявления
[Архив](#)

8. В списке учителей выбрать того, кому хотите написать, нажать кнопку «Написать»

9. Заполнить необходимые поля и нажать кнопку «Отправить»

Обмен сообщениями | [Входящие](#) | [Отправленные](#) | [Новое сообщение](#)

Получатель: * Блохина Яна Владимировна (Школа № 56, Ярославль г)
 [Добавить](#)
Школа № 56, Ярославль г [Изменить](#)
Введите адрес получателя и нажмите кнопку "Добавить". Если адрес находится в другой школе, предварительно измените текущую школу.

Тема: * Д/з

Сообщение: *
 В I U B L X x C G
 III I2 I3 < X
 Что задано по музыке?

[Отправить](#)

10. Для передачи учителю файлов с помощью сообщения можно использовать ссылку на файл, вставив её прямо в сообщение. В качестве хранилища для файлов можно использовать Яндекс-диск, google-диск и т.д.

Обмен сообщениями [Входящие](#) [Отправленные](#) [Новое сообщение](#)

Получатель: * Блохина Яна Владимировна (Школа № 56, Ярославль г)
[Иконка удаления]

Тема: * Д/з



Сообщение: *

Школа № 56, Ярославль г
Введите адрес получателя и нажмите кнопку "Добавить". Если адресат находится в другой школе, предварительно измените текущую школу.

Д/з по музыке:
<https://yadi.sk/i/2Xrh2boU3NKRnC>










11. Для просмотра отправленных и входящих сообщений используйте кнопку «Сообщения» на главной странице интернет-дневника

Моя страница [Оценки](#) [Расписание](#) [Домашнее задание](#) [Учителя](#) [Сообщения 11](#) [Файлы](#)

Панель управления

Внимание!
В соответствии с [требованиями Федеральных норм и правил](#) с 01 января 2019 г. вход в интернет-дневник будет возможен только через Единую систему идентификации и аутентификации (ЕСИА) и при наличии подтвержденной учетной записи на портале Госуслуг. Если у вас уже есть подтвержденная учетная запись, то вы можете [выполнить привязку к ЕСИА](#) прямо сейчас. Обращаем внимание, что возможность привязки при доступе по логину и паролю (текущий механизм входа) останется и после указанной даты, но успеваемость учащегося при этом отображаться не будет.

 Домашнее задание Последнее домашнее задание + архив домашних заданий	 Оценки Текущая успеваемость	 Конференции Позволяет организовать дистанционное обучение
 Сообщения 11 / 30 Система обмена сообщениями	 Сообщение учителю Отправка сообщения одному из учителей	 Ваши учителя Список учителей, которые преподают в вашей школе
 Расписание Расписание занятий на неделю	 Статистика и анализ Статистическая информация об успеваемости	 Тесты ЕГЭ Демонстрационные и проверочные on-line тесты

Новости проекта

- 6 апреля 2020 г. [О дистанционном обучении](#)
- 12 ноября 2017 г. [Оформление и оплата подписки на мобильное приложение](#)
- 28 сентября 2017 г. [Приложение для iPhone и iPad](#)

Объявления

[Архив...](#)