

**ОТЧЕТ
ОБ ИСПОЛНЕНИИ УЧРЕЖДЕНИЕМ ПЛАНА ЕГО ФИНАНСОВО-ХОЗЯЙСТВЕННОЙ ДЕЯТЕЛЬНОСТИ**

на 1 января 2019 г.

Учреждение муниципальное общеобразовательное учреждение «Средняя школа № 56»
 Обособленное подразделение
 Учредитель департамент образования мэрии города Ярославля
 Наименование органа, осуществляющего полномочия учредителя
 Вид финансового обеспечения (деятельности) Собственные доходы учреждения
 Периодичность: годовая
 Единица измерения: руб

	КОДЫ
Форма по ОКУД	0503737
Дата	01.01.2019
по ОКПО	21724452
по ОКТО	78701000
по ОКПО	02119231
Глава по БК	803
по ОКЕИ	383

1. Доходы учреждения

Наименование показателя*	Код строки	Код аналитики**	Утверждено плановых назначений	Исполнено плановых назначений					Не исполнено плановых назначений
				через лицевые счета	через банковские счета	через кассу учреждения	некассовыми операциями	итого	
1	2	3	4	5	6	7	8	9	10
Доходы - всего	010		4 196 200.00	3 427 550.13	0,00	0,00	0,00	3 427 550.13	0,00
<i>Доходы от собственности</i>	030	120	5 280.00	5 280.00	0,00	0,00	0,00	5 280.00	0,00
<i>Доходы от оказания платных услуг (работ) и компенсации затрат</i>	040	130	3 786 200.00	3 021 372.19	0,00	0,00	0,00	3 021 372.19	764 827.81
<i>Суммы принудительного изъятия</i>	050	140	0,00	0,00	0,00	0,00	0,00	0,00	0,00
<i>Безвозмездные поступления от бюджетов</i>	060	150	0,00	0,00	0,00	0,00	0,00	0,00	0,00
в том числе:									
поступления от наднациональных организаций и правительств иностранных государств	062	152	0,00	0,00	0,00	0,00	0,00	0,00	0,00
поступления от международных финансовых организаций	063	153	0,00	0,00	0,00	0,00	0,00	0,00	0,00
<i>Доходы от операций с активами</i>	090	400	0,00	0,00	0,00	0,00	0,00	0,00	0,00
в том числе:									
от выбытий основных средств	092	410	0,00	0,00	0,00	0,00	0,00	0,00	0,00
от выбытий нематериальных активов	093	420	0,00	0,00	0,00	0,00	0,00	0,00	0,00
от выбытий непроизведенных активов	094	430	0,00	0,00	0,00	0,00	0,00	0,00	0,00
от выбытий материальных запасов	095	440	0,00	0,00	0,00	0,00	0,00	0,00	0,00
<i>Прочие доходы</i>	100	180	404 720.00	400 897.94	0,00	0,00	0,00	400 897.94	3 822.06

* Отражается при наличии

** - Код аналитической группы подвида доходов бюджетов (разряды с 18 по 20 кода классификации доходов бюджетов)

2. Расходы учреждения

Наименование показателя*	Код строки	Код аналитики***	Утверждено плановых назначений	Исполнено плановых назначений					Не исполнено плановых назначений
				через лицевые счета	через банковские счета	через кассу учреждения	некассовыми операциями	итого	
1	2	3	4	5	6	7	8	9	10
Расходы - всего	200	X	4 878 178.78	3 351 651.66	0,00	0,00	0,00	3 351 651.66	1 526 527.12
<i>в том числе:</i>									
<i>Расходы на выплаты персоналу в целях обеспечения выполнения функций государственными органами, казенными учреждениями, органами управления государственными внебюджетными фондами</i>		100	1 670 700.00	1 424 160.00	0,00	0,00	0,00	1 424 160.00	246 540.00
<i>Расходы на выплаты персоналу казенных учреждений</i>		110	1 670 700.00	1 424 160.00	0,00	0,00	0,00	1 424 160.00	246 540.00
<i>Фонд оплаты труда учреждений</i>		111	1 262 600.00	1 120 500.00	0,00	0,00	0,00	1 120 500.00	142 100.00
<i>Взносы по обязательному социальному страхованию на выплаты по оплате труда работников и иные выплаты работникам учреждений</i>		119	408 100.00	303 660.00	0,00	0,00	0,00	303 660.00	104 440.00
Закупка товаров, работ и услуг для обеспечения государственных (муниципальных) нужд		200	3 187 478.78	1 916 090.32	0,00	0,00	0,00	1 916 090.32	1 271 388.46
<i>Иные закупки товаров, работ и услуг для обеспечения государственных (муниципальных) нужд</i>		240	3 187 478.78	1 916 090.32	0,00	0,00	0,00	1 916 090.32	1 271 388.46
<i>Прочая закупка товаров, работ и услуг</i>		244	3 187 478.78	1 916 090.32	0,00	0,00	0,00	1 916 090.32	1 271 388.46
Иные бюджетные ассигнования		800	20 000.00	11 401.34	0,00	0,00	0,00	11 401.34	8 598.66
<i>Исполнение судебных актов</i>		830	6 000.00	5 401.34	0,00	0,00	0,00	5 401.34	598.66
<i>Исполнение судебных актов Российской Федерации и мировых соглашений по возмещению причиненного вреда</i>		831	6 000.00	5 401.34	0,00	0,00	0,00	5 401.34	598.66
<i>Уплата налогов, сборов и иных платежей</i>		850	14 000.00	6 000.00	0,00	0,00	0,00	6 000.00	8 000.00
<i>Уплата прочих налогов, сборов</i>		852	14 000.00	6 000.00	0,00	0,00	0,00	6 000.00	8 000.00
Результат исполнения (дефицит / профицит)	450	X	-681 978.78	75 898.47	0,00	0,00	0,00	75 898.47	X

*** Код вида расхода (разряды с 18 по 20 кода классификации расходов бюджетов)

3. Источники финансирования дефицита средств учреждения

Наименование показателя*	Код строки	Код аналитики****	Утверждено плановых назначений	Исполнено плановых назначений					Не исполнено плановых назначений
				через лицевые счета	через банковские счета	через кассу учреждения	некассовыми операциями	итого	
1	2	3	4	5	6	7	8	9	10
Источники финансирования дефицита средств - всего (стр. 520+стр.590+стр.620+стр.700+стр.730+стр.р.820+стр.830)	500		681 978.78	-75 898.47	0,00	0,00	0,00	-75 898.47	757 877.25
<i>Внутренние источники</i>	520		0,00	0,00	0,00	0,00	0,00	0,00	0,00
<i>из них:</i>									
Доходы от переоценки активов		171	0,00	0,00	0,00	0,00	0,00	0,00	0,00
Увеличение стоимости ценных бумаг, кроме акций и иных форм участия в капитале		520	0,00	0,00	0,00	0,00	0,00	0,00	0,00
Уменьшение стоимости ценных бумаг, кроме акций и иных форм участия в капитале		620	0,00	0,00	0,00	0,00	0,00	0,00	0,00
Увеличение задолженности по ссудам, займам		540	0,00	0,00	0,00	0,00	0,00	0,00	0,00
Уменьшение задолженности по ссудам, займам		640	0,00	0,00	0,00	0,00	0,00	0,00	0,00
Увеличение задолженности по заимствованиям		710	0,00	0,00	0,00	0,00	0,00	0,00	0,00
Уменьшение задолженности по заимствованиям		810	0,00	0,00	0,00	0,00	0,00	0,00	0,00
<i>Движение денежных средств</i>	590	X	0,00	0,00	0,00	0,00	0,00	0,00	0,00
поступление денежных средств прочие	591	510	0,00	0,00	0,00	0,00	0,00	0,00	0,00
выбытие денежных средств	592	610	0,00	0,00	0,00	0,00	0,00	0,00	0,00
<i>Внешние источники*****</i>	620		0,00	0,00	0,00	0,00	0,00	0,00	0,00
<i>из них:</i>			0,00	0,00	0,00	0,00	0,00	0,00	0,00
<i>Изменение остатков средств</i>	700	X	681 978.78	-75 898.47	0,00	0,00	0,00	-75 898.47	757 877.25
увеличение остатков средств, всего	710	510	X	-3 427 550.13	0,00	0,00	0,00	-3 427 550.13	X
уменьшение остатков средств, всего	720	610	X	3 351 651.66	0,00	0,00	0,00	3 351 651.66	X
<i>Изменение остатков по внутренним оборотам средств учреждения</i>	730	X	0,00	0,00	0,00	0,00	0,00	0,00	0,00
в том числе:									
увеличение остатков средств учреждения	731	510	0,00	0,00	0,00	0,00	0,00	0,00	X
уменьшение остатков средств учреждения	732	610	0,00	0,00	0,00	0,00	0,00	0,00	X
<i>Изменение остатков по внутренним расчетам</i>	820	X	0,00	0,00	0,00	0,00	0,00	0,00	0,00
в том числе:									
увеличение остатков по внутренним расчетам (Кт 030404510)	821		0,00	0,00	0,00	0,00	0,00	0,00	0,00
уменьшение остатков по внутренним расчетам (Дт 030404610)	822		0,00	0,00	0,00	0,00	0,00	0,00	0,00

**** Код аналитической группы вида источников финансирования дефицитов бюджетов (разряды с 18 по 20 кода классификации источников финансирования дефицита бюджета)

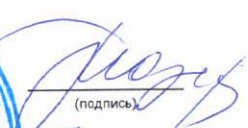
***** Показатели по строкам формируются только по виду деятельности "Приносящая доход деятельность (Собственные доходы учреждения)"


Наименование показателя*	Код строки	Код аналитики****	Утверждено плановых назначений	Исполнено плановых назначений					Не исполнено плановых назначений
				через лицевые счета	через банковские счета	через кассу учреждения	некассовыми операциями	итого	
1	2	3	4	5	6	7	8	9	10
Изменение остатков расчетов по внутренним привлечением средств	830	X	0,00	0,00	0,00	0,00	0,00	0,00	0,00
в том числе:									
увеличение расчетов по внутреннему привлечению остатков средств (Кт 030406000)	831		0,00	0,00	0,00	0,00	0,00	0,00	0,00
уменьшение расчетов по внутреннему привлечению остатков средств (Дт 030406000)	832		0,00	0,00	0,00	0,00	0,00	0,00	0,00


4. Сведения о возвратах остатков субсидий и расходов прошлых лет

Наименование показателя*	Код строки	Код аналитики	Произведено возвратов				
			через лицевые счета	через банковские счета	через кассу учреждения	некассовыми операциями	итого
1	2	3	4	5	6	7	8
Возвращено остатков субсидий прошлых лет, всего	910	X	0,00	0,00	0,00	0,00	0,00
из них по кодам аналитики:							
Доходы от оказания платных услуг (работ)*****	911	130	0,00	0,00	0,00	0,00	0,00
Прочие доходы	911	180	0,00	0,00	0,00	0,00	0,00
Возвращено расходов прошлых лет, всего	950	X	0,00	0,00	0,00	0,00	0,00
из них по кодам аналитики:	950	X	0,00	0,00	0,00	0,00	0,00

***** Формируется только в части возвратов субсидии на выполнение государственного (муниципального) задания

Руководитель  _____
 (подпись) Т. Н. Озерова
 (расшифровка подписи)

Главный бухгалтер  _____
 (подпись) Л. А. Барушкова
 (расшифровка подписи)

Руководитель финансово-экономической службы  _____
 (подпись) Л. А. Барушкова
 (расшифровка подписи)

Централизованная бухгалтерия _____

(наименование, ОГРН, ИНН, КПП, местонахождение)

Руководитель (уполномоченного лица) _____ (должность) _____ (подпись) _____ (расшифровка подписи)

Исполнитель _____ главный бухгалтер _____ (должность)  (подпись) _____ Л. А. Барушкова _____ (расшифровка подписи)

56-11-25
 (телефон, e-mail)

15 февраля 2019 г.

24